





Décore ta branche papillons

Avec **Janod**

1




2




3




4



5



6



Etape 1

Demande à un adulte d'imprimer les feuilles

Etape 2

Découpe tous les papillons et colorie-les

Etape 3

Remplis un bocal de sable ou de terre

Etape 4

Choisis une branche et peins-la en blanc

Etape 5

Colle les papillons sur la branche

Etape 6

Mets la branche dans le pot et voilà !

